

令和4年度春学期末「学生による授業改善アンケート」の結果について

札幌大学では、授業・カリキュラムの改善を通して、教育全体の質の向上を目指すとともに、学生が授業を通して学修したことを振り返る機会として、各学期末に「学生による授業改善アンケート」を実施しています。

各科目の担当教員はアンケート結果確認後、学生へのフィードバックとしてシステム上に改善コメントを入力し公開するなど、全学的な授業改善に努めています。

(大学)

実施対象科目	令和4年度春学期開講科目。ただし、以下の科目は除外する。 入門演習、基礎演習、ゼミナールⅠ～Ⅵ ※ アドバイザーが担当教員であり、日々のコミュニケーションにおいて授業改善が行われていると判断したため。
実施対象科目数	518 科目
実施期間	令和4年7月19日(火)～8月9日(火)
設問項目	全科目共通設問(選択式14問、自由記述2問)
実施率	84.56%(438科目/518科目)
回答率	26.89%(6,979人/25,950人)

(短大)

実施対象科目	令和4年度春学期開講科目。ただし、以下の科目は除外する。 キャリアデザイン学科：ゼミナールⅠ～Ⅳ こども学科：基礎演習Ⅰ・Ⅱ ※ アドバイザーが担当教員であり、日々のコミュニケーションにおいて授業改善が行われていると判断したため。 こども学科：教育実習、保育実習Ⅰ、保育実習Ⅱ(保育所)、保育実習Ⅲ(施設) ※ 学外機関での活動を主とするため。
実施対象科目数	31 科目
実施期間	令和4年7月19日(火)～8月9日(火)
設問項目	全科目共通設問(選択式14問、自由記述2問)
実施率	77.42%(24科目/31科目)
回答率	30.84%(103人/334人)

※ 集計結果は次頁参照。

令和4年度春学期末「学生による授業改善アンケート」集計結果（大学全体）

* 履修者数・回答者数・回答率

	2022年度春学期	2021年度秋学期	2021年度春学期
履修者数（延人数）	25,950	22,715	24,935
回答者数（延人数）	6,979	5,675	7,791
回答率	26.89%	24.98%	31.25%

* 学年別回答率

	2022年度春学期			2021年度秋学期			2021年度春学期		
	履修者数	回答者数	回答率	履修者数	回答者数	回答率	履修者数	回答者数	回答率
1年生	7,998	3,972	49.66%	7,740	2,474	31.96%	7,693	3,398	44.17%
2年生	7,458	1,363	18.28%	7,039	1,743	24.76%	7,632	2,412	31.60%
3年生	6,857	1,225	17.86%	5,766	1,138	19.74%	6,539	1,572	24.04%
4年生	3,637	419	11.52%	2,170	320	14.75%	3,071	409	13.32%
計	25,950	6,979	26.89%	22,715	5,675	24.98%	24,935	7,791	31.25%

* 対象科目数・実施科目数・実施率

	2022年度春学期	2021年度秋学期
対象科目数	518	564
実施科目数	438	470
実施率	84.56%	83.33%

* 科目区分別実施率

	2022年度春学期			2021年度秋学期		
	対象科目	実施科目	実施率	対象科目	実施科目	実施率
基盤教育科目	172	167	97.09%	105	102	97.14%
専門科目	318	245	77.04%	416	329	79.09%
教職資格科目	28	26	92.86%	43	39	90.70%
計	518	438	84.56%	564	470	83.33%

令和4年度春学期末「学生による授業改善アンケート」集計結果（大学全体）

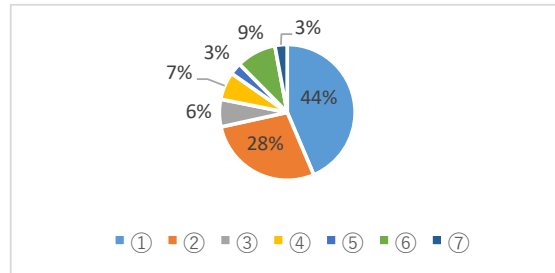
* 所属学年別回答率

	2022年度春学期			2021年度秋学期		
	履修者数	回答者数	回答率	履修者数	回答者数	回答率
経済学専攻	3,956	898	22.70%	3,479	918	26.39%
1年生	1,156	487	42.13%	-	-	-
2年生	1,285	230	17.90%	-	-	-
3年生	962	142	14.76%	-	-	-
4年生	553	39	7.05%	-	-	-
地域創生専攻	51	6	11.76%	116	36	31.03%
4年生	51	6	11.76%	-	-	-
経営学専攻	4,342	985	22.69%	3,865	1,139	29.47%
1年生	1,068	458	42.88%	-	-	-
2年生	1,478	267	18.06%	-	-	-
3年生	1,133	203	17.92%	-	-	-
4年生	663	57	8.60%	-	-	-
法学専攻	2,331	683	29.30%	1,917	454	23.68%
1年生	720	376	52.22%	-	-	-
2年生	658	99	15.05%	-	-	-
3年生	703	160	22.76%	-	-	-
4年生	250	48	19.20%	-	-	-
現代政治専攻	126	45	35.71%	190	40	21.05%
4年生	126	45	35.71%	-	-	-
英語専攻	2,147	537	25.01%	2,024	767	37.90%
1年生	382	195	51.05%	-	-	-
2年生	753	212	28.15%	-	-	-
3年生	723	104	14.38%	-	-	-
4年生	289	26	9.00%	-	-	-
ロシア語専攻	323	113	34.98%	321	116	36.14%
1年生	80	54	67.50%	-	-	-
2年生	112	57	50.89%	-	-	-
3年生	73	0	0.00%	-	-	-
4年生	58	2	3.45%	-	-	-
歴史文化専攻	1,704	590	34.62%	1,613	451	27.96%
1年生	441	306	69.39%	-	-	-
2年生	493	102	20.69%	-	-	-
3年生	508	106	20.87%	-	-	-
4年生	262	76	29.01%	-	-	-
日本語・日本文化専攻	2,110	552	26.16%	1,760	369	20.97%
1年生	542	299	55.17%	-	-	-
2年生	702	121	17.24%	-	-	-
3年生	565	102	18.05%	-	-	-
4年生	301	30	9.97%	-	-	-
中国語・中国文化専攻	14	5	35.71%	60	30	50.00%
4年生	14	5	35.71%	-	-	-
異文化コミュニケーション専攻	98	2	2.04%	226	62	27.43%
4年生	98	2	2.04%	-	-	-
スポーツ文化専攻	3,627	1,097	30.25%	2,869	598	20.84%
1年生	1,270	591	46.54%	-	-	-
2年生	1,046	232	22.18%	-	-	-
3年生	1,109	240	21.64%	-	-	-
4年生	202	34	16.83%	-	-	-
現代教養専攻	10	0	0.00%	37	1	2.70%
4年生	10	0	0.00%	-	-	-
リベラルアーツ専攻	3,165	436	13.78%	2,463	236	9.58%
1年生	393	176	44.78%	-	-	-
2年生	931	43	4.62%	-	-	-
3年生	1,081	168	15.54%	-	-	-
4年生	760	49	6.45%	-	-	-
地域共創学群	1,946	1,030	52.93%	1,775	458	25.80%
1年生	1,946	1,030	52.93%	-	-	-
計	25,950	6,979	26.89%	22,715	5,675	24.98%

令和4年度春学期末「学生による授業改善アンケート」集計結果（大学全体）

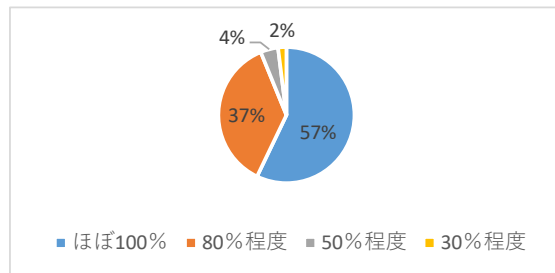
問1 あなたはなぜこの授業を履修しましたか。（複数回答可）

① 必修科目・選択必修科目だったから	3,557
② シラバスを読んで、授業内容やテーマに興味があった	2,280
③ 教職、資格等に必要科目だったから	535
④ 卒業のために必要な科目だったから	539
⑤ 担当教員に魅力を感じたから	233
⑥ 曜日、時間帯の関係で	774
⑦ その他	239
計	8,157



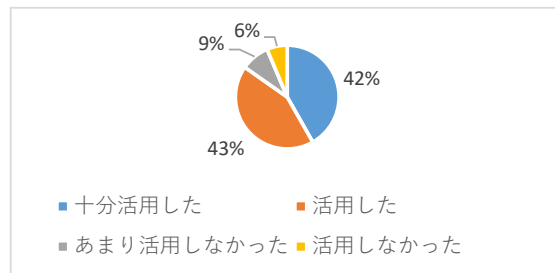
問2 あなたはこの授業にどのくらい出席（遠隔授業の場合は課題提出等）しましたか。

ほぼ100%	3,986
80%程度	2,563
50%程度	292
30%程度	138
計	6,979



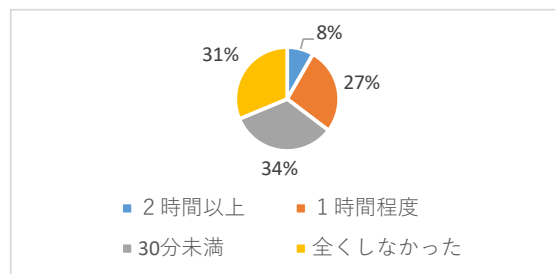
問3 あなたはこの授業を受講する上で、教科書・参考書・配布資料などを活用しましたか。

十分活用した	2,917
活用した	2,998
あまり活用しなかった	621
活用しなかった	443
計	6,979



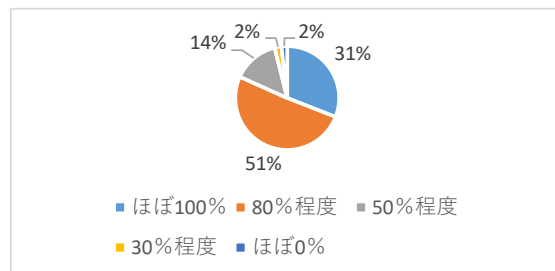
問4 あなたはこの授業に対し、1週間に何時間程度事前・事後学習に努めましたか。

2時間以上	580
1時間程度	1,887
30分未満	2,331
全くしなかった	2,181
計	6,979



問5 あなたはこの授業のシラバスに記載の到達目標を、どのくらい達成できたと思いますか。

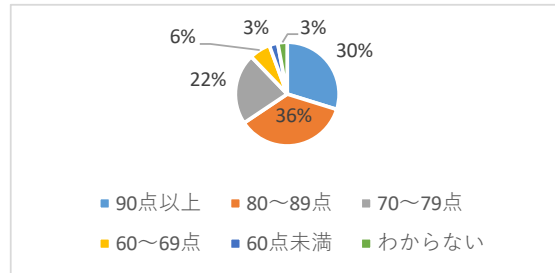
ほぼ100%	2,160
80%程度	3,543
50%程度	1,004
30%程度	148
ほぼ0%	124
計	6,979



令和4年度春学期末「学生による授業改善アンケート」集計結果（大学全体）

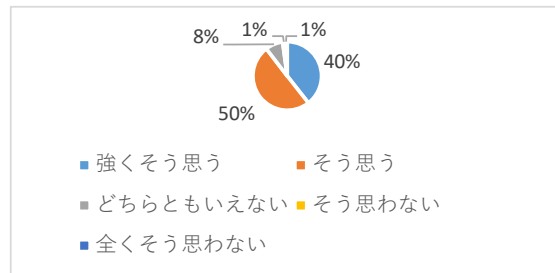
問6 出席（遠隔授業の場合は、課題提出等）や事前・事後学習への取り組み方、到達目標の達成度等を含め、あなたのこの授業に対する姿勢を自己採点すると何点ですか。

90点以上	2,079
80～89点	2,501
70～79点	1,548
60～69点	459
60点未満	187
わからない	205
計	6,979



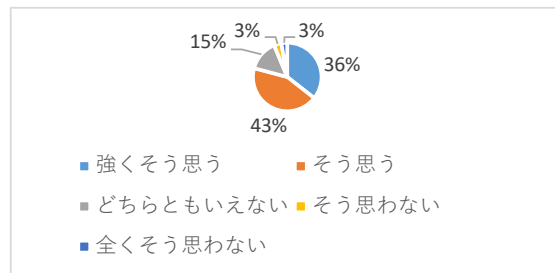
問7 この授業はシラバスに沿っていましたか？

強くそう思う	2,751
そう思う	3,501
どちらともいえない	578
そう思わない	78
全くそう思わない	71
計	6,979



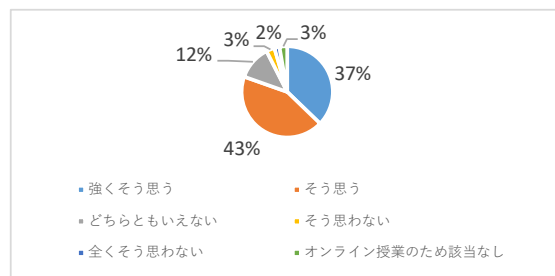
問8 この授業では、教員は学生の理解度を確認しながら進めていましたか。

強くそう思う	2,483
そう思う	3,039
どちらともいえない	1,021
そう思わない	243
全くそう思わない	193
計	6,979



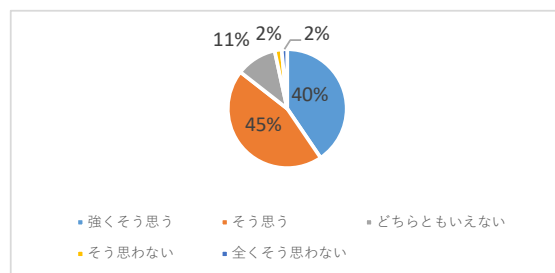
問9 この授業では、集中して受講できる教室環境が保たれていましたか。

強くそう思う	2,597
そう思う	3,014
どちらともいえない	846
そう思わない	206
全くそう思わない	126
オンライン授業のため該当なし	190
計	6,979



問10 教員の説明や教員が提示した教材（教科書・参考書・レジュメ等）は、授業内容を理解するのに役立ちましたか。

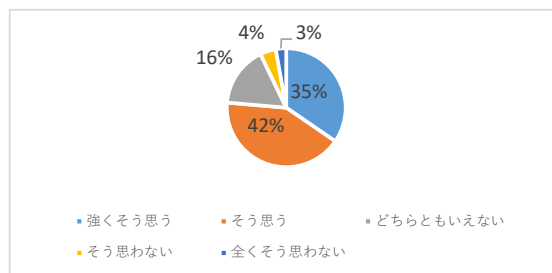
強くそう思う	2,826
そう思う	3,145
どちらともいえない	770
そう思わない	133
全くそう思わない	105
計	6,979



令和4年度春学期末「学生による授業改善アンケート」集計結果（大学全体）

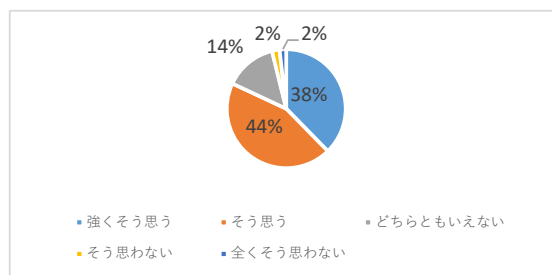
問11 この授業では、課題や小テスト、グループワーク、プレゼン等、学生が積極的に授業に取り組めるような工夫がなされていましたか。

強くそう思う	2,412
そう思う	2,919
どちらともいえない	1,151
そう思わない	300
全くそう思わない	197
計	6,979



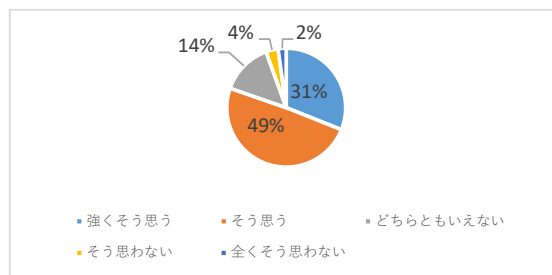
問12 この授業では、教員は学生の質問や相談に対し、適切に対応していましたか。

強くそう思う	2,629
そう思う	3,091
どちらともいえない	990
そう思わない	144
全くそう思わない	125
計	6,979



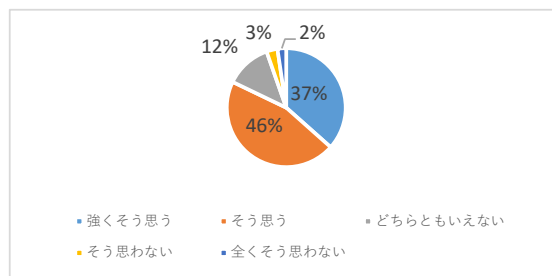
問13 あなたはこの授業の内容について、十分理解することができましたか。

強くそう思う	2,167
そう思う	3,438
どちらともいえない	990
そう思わない	231
全くそう思わない	153
計	6,979



問14 総合的に判断して、あなたはこの授業に満足しましたか。

強くそう思う	2,552
そう思う	3,180
どちらともいえない	873
そう思わない	209
全くそう思わない	165
計	6,979



問15 授業の方法や取り組みで、良かったところを教えてください。

(授業内容の理解を深めるために効果的だと感じた点、授業運営上担当教員が工夫していた点等)

記述件数	2,016
------	-------

※なし、特になし等の記述は除く

問16 この授業で改善すべき点や満足できなかった点、困ったことや要望等について教えてください。

記述件数	915
------	-----

※なし、特になし等の記述は除く

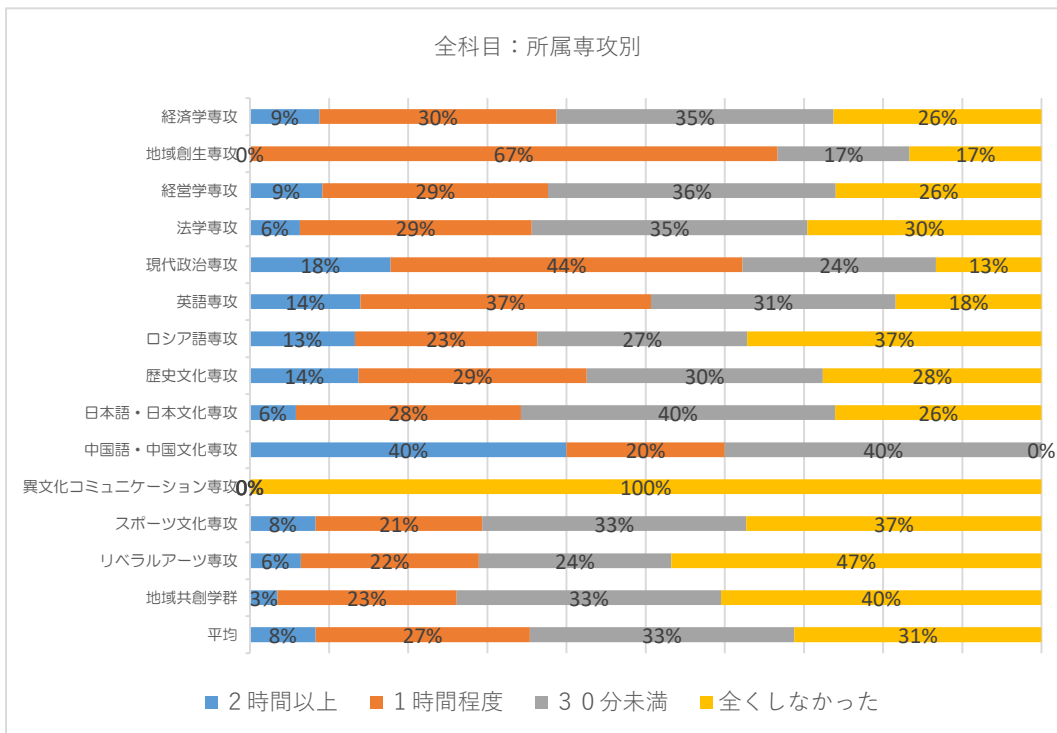
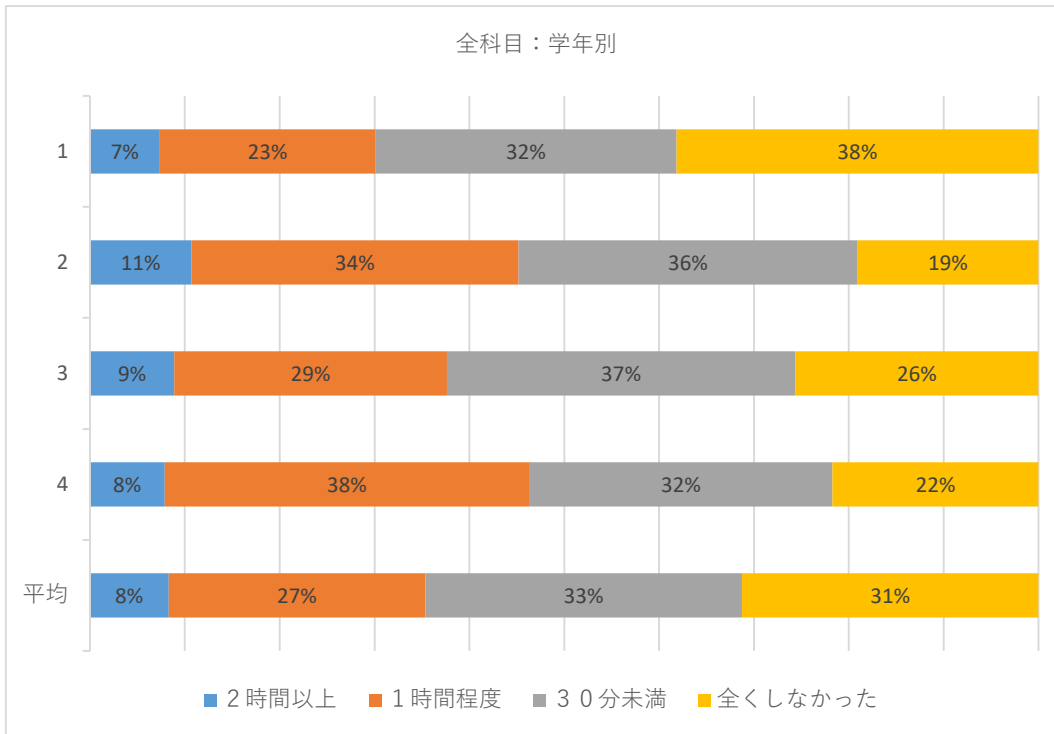
令和4年度春学期末「学生による授業改善アンケート」集計結果（大学全体）
 ー学修時間ー

問4 あなたはこの授業に対し、1週間に何時間程度事前・事後学習に努めましたか。

1) 全科目：専攻学年別

所属	学年	2時間以上	1時間程度	30分未満	全くしなかった	計
経済学専攻	1	41	105	160	181	487
	2	29	90	83	28	230
	3	6	53	63	20	142
	4	3	21	8	7	39
地域創生専攻	4	0	4	1	1	6
経営学専攻	1	52	98	162	146	458
	2	16	101	97	53	267
	3	21	65	73	44	203
	4	1	17	26	13	57
法学専攻	1	22	83	133	138	376
	2	0	34	35	30	99
	3	20	61	55	24	160
	4	1	22	15	10	48
現代政治専攻	4	8	20	11	6	45
英語専攻	1	14	65	63	53	195
	2	49	83	62	18	212
	3	8	38	34	24	104
	4	4	11	7	4	26
ロシア語専攻	1	2	9	17	26	54
	2	13	16	12	16	57
	3	0	0	0	0	0
	4	0	1	1	0	2
歴史文化専攻	1	39	71	71	125	306
	2	17	29	33	23	102
	3	13	43	44	6	106
	4	12	27	28	9	76
日本語・日本文化専攻	1	17	93	106	83	299
	2	6	34	42	39	121
	3	8	20	52	22	102
	4	1	10	19	0	30
中国語・中国文化専攻	4	2	1	2	0	5
異文化コミュニケーション専攻	4	0	0	0	2	2
スポーツ文化専攻	1	57	110	167	257	591
	2	15	70	110	37	232
	3	19	40	79	102	240
	4	0	11	10	13	34
現代教養専攻	4	0	0	0	0	0
リベラルアーツ専攻	1	12	37	37	90	176
	2	1	13	13	16	43
	3	14	32	50	72	168
	4	1	16	6	26	49
地域共創学群	1	36	233	344	417	1,030
計		580	1,887	2,331	2,181	6,979

令和4年度春学期末「学生による授業改善アンケート」集計結果（大学全体）
—学修時間—

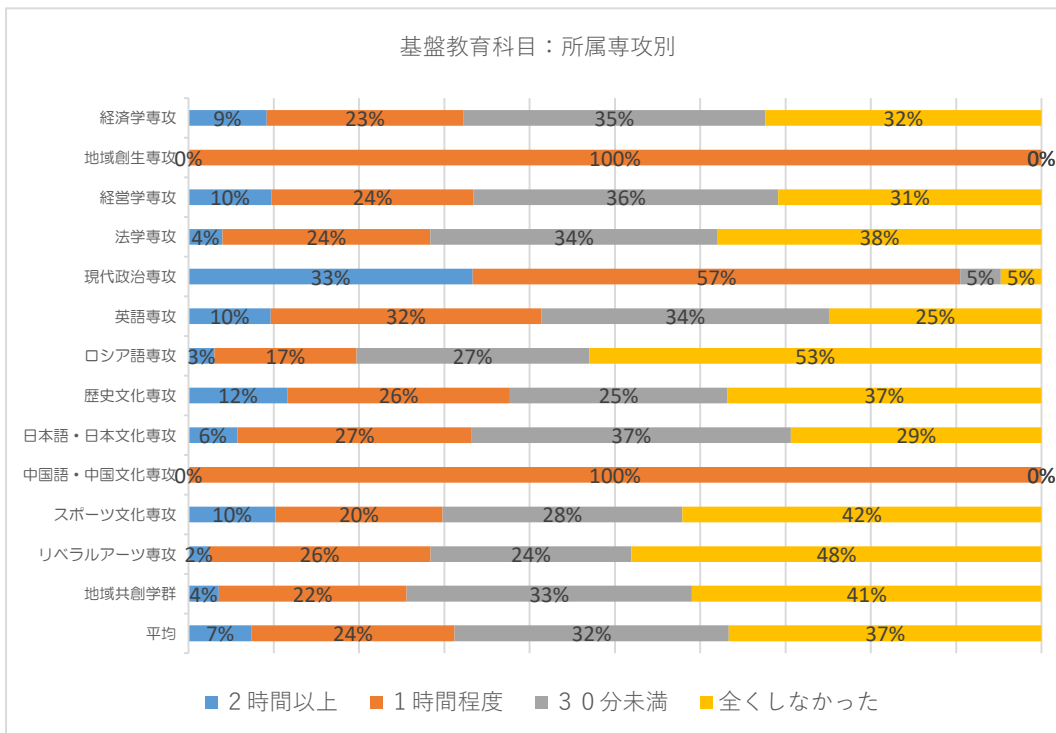
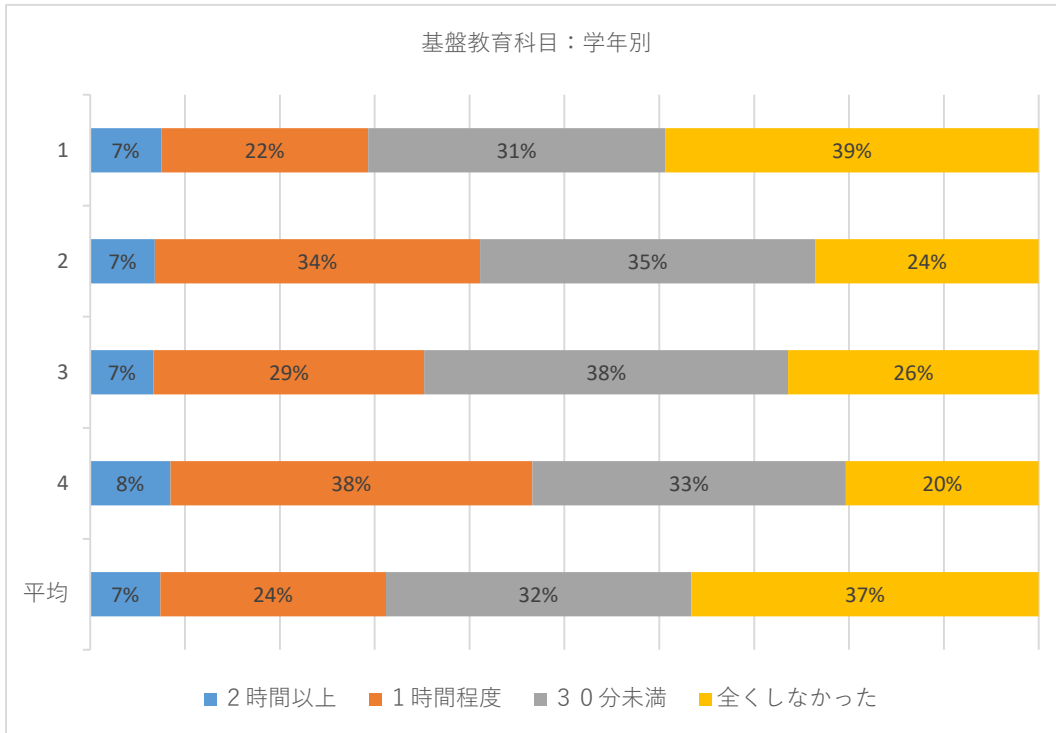


令和4年度春学期末「学生による授業改善アンケート」集計結果（大学全体）
 ー学修時間ー

2) 基盤教育科目：専攻学年別

所属	学年	2時間以上	1時間程度	30分未満	全くしなかった	計
経済学専攻	1	38	77	131	157	403
	2	10	34	42	14	100
	3	2	9	22	7	40
	4	1	8	2	2	13
地域創生専攻	4	0	1	0	0	1
経営学専攻	1	52	98	162	146	458
	2	3	20	20	16	59
	3	5	23	25	20	73
	4	0	5	13	8	26
法学専攻	1	13	56	92	112	273
	2	0	11	13	15	39
	3	1	12	12	6	31
	4	0	7	2	1	10
現代政治専攻	4	7	12	1	1	21
英語専攻	1	13	45	47	45	150
	2	9	22	24	9	64
	3	2	12	13	6	33
	4	0	0	0	2	2
ロシア語専攻	1	2	8	13	24	47
	2	0	2	4	11	17
	3	0	0	0	0	0
	4	0	1	1	0	2
歴史文化専攻	1	39	70	69	122	300
	2	0	10	3	2	15
	3	0	10	7	1	18
	4	2	2	11	5	20
日本語・日本文化専攻	1	17	72	83	71	243
	2	1	10	15	14	40
	3	0	3	13	7	23
	4	0	1	6	0	7
中国語・中国文化専攻	4	0	1	0	0	1
異文化コミュニケーション専攻	4	0	0	0	0	0
スポーツ文化専攻	1	57	110	167	257	591
	2	2	14	12	6	34
	3	9	6	7	16	38
	4	0	0	1	1	2
現代教養専攻	4	0	0	0	0	0
リベラルアーツ専攻	1	4	33	35	81	153
	2	1	8	2	3	14
	3	0	6	10	12	28
	4	0	7	2	4	13
地域共創学群	1	35	217	330	404	986
計		325	1,043	1,412	1,608	4,388

令和4年度春学期末「学生による授業改善アンケート」集計結果（大学全体）
—学修時間—

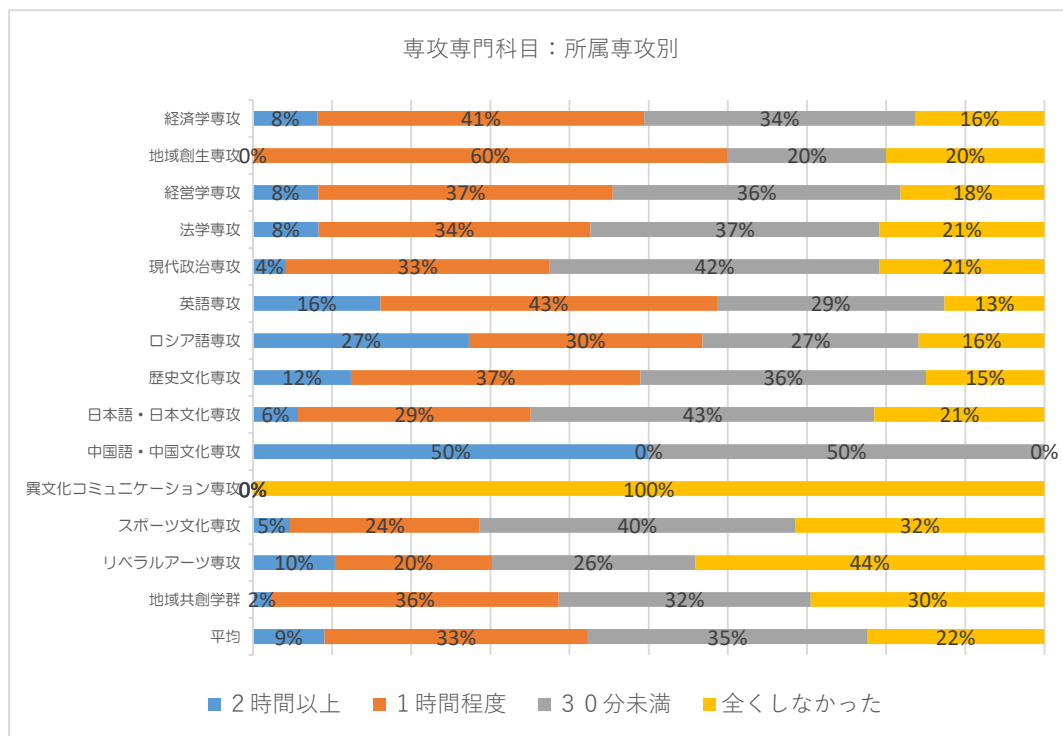
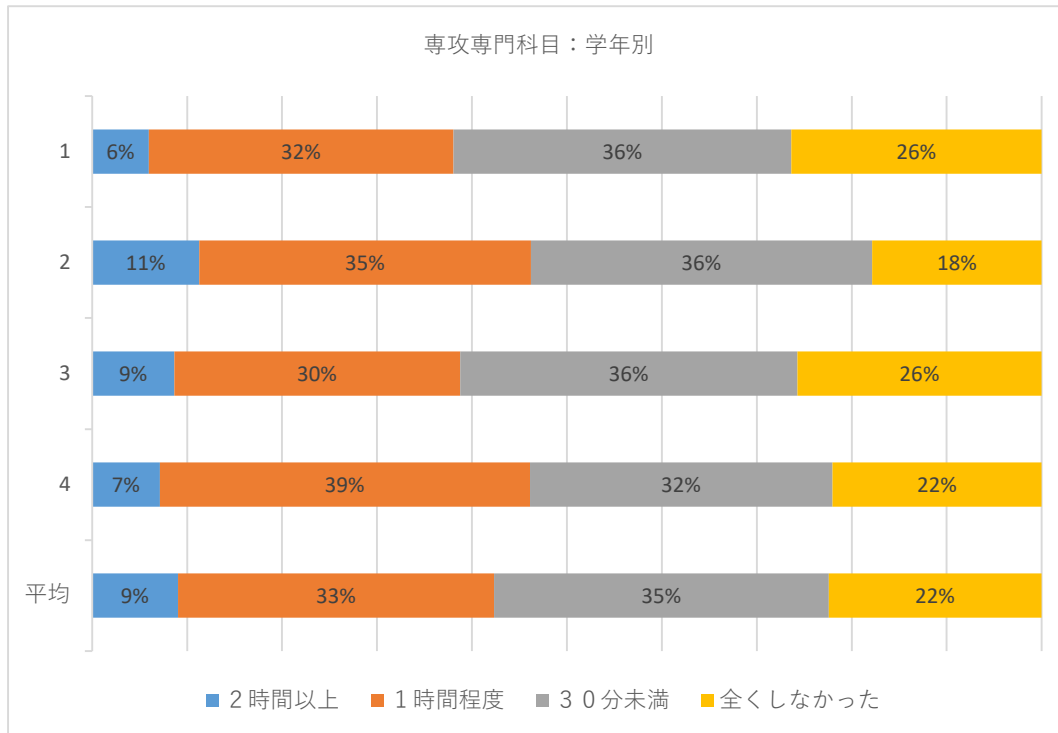


令和4年度春学期末「学生による授業改善アンケート」集計結果（大学全体）
 ー学修時間ー

3) 専門科目：専攻学年別

所属	学年	2時間以上	1時間程度	30分未満	全くしなかった	計
経済学専攻	1	3	28	29	24	84
	2	19	56	41	14	130
	3	4	44	41	13	102
	4	2	13	6	5	26
地域創生専攻	4	0	3	1	1	5
経営学専攻	1	0	0	0	0	0
	2	13	81	77	37	208
	3	16	42	42	24	124
	4	1	12	13	5	31
法学専攻	1	9	27	41	26	103
	2	0	23	22	15	60
	3	17	47	43	18	125
	4	1	15	13	9	38
現代政治専攻	4	1	8	10	5	24
英語専攻	1	1	20	16	8	45
	2	32	54	33	8	127
	3	5	26	20	15	66
	4	4	11	6	2	23
ロシア語専攻	1	0	1	4	2	7
	2	12	12	8	5	37
	3	0	0	0	0	0
	4	0	0	0	0	0
歴史文化専攻	1	0	1	2	3	6
	2	13	17	24	18	72
	3	3	29	27	4	63
	4	8	24	17	4	53
日本語・日本文化専攻	1	0	21	23	12	56
	2	5	20	26	23	74
	3	7	17	37	14	75
	4	1	9	13	0	23
中国語・中国文化専攻	4	2	0	2	0	4
異文化コミュニケーション専攻	4	0	0	0	2	2
スポーツ文化専攻	1	0	0	0	0	0
	2	9	51	86	30	176
	3	9	30	58	81	178
	4	0	11	9	10	30
現代教養専攻	4	0	0	0	0	0
リベラルアーツ専攻	1	8	4	2	9	23
	2	0	5	11	13	29
	3	14	26	40	54	134
	4	1	9	4	22	36
地域共創学群	1	1	16	14	13	44
	計	221	813	861	548	2,443

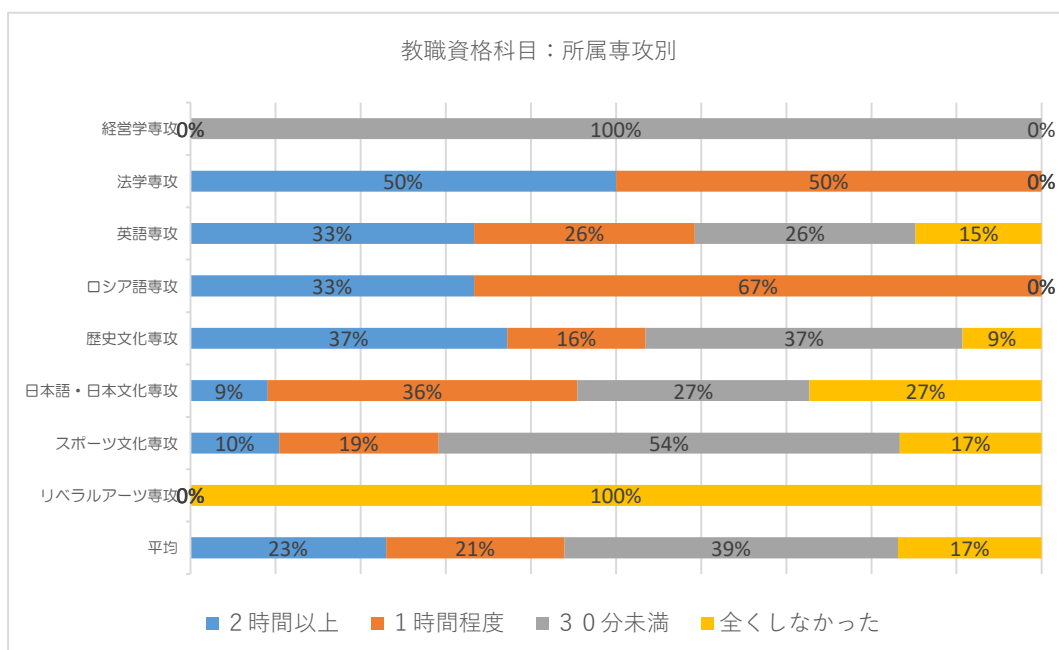
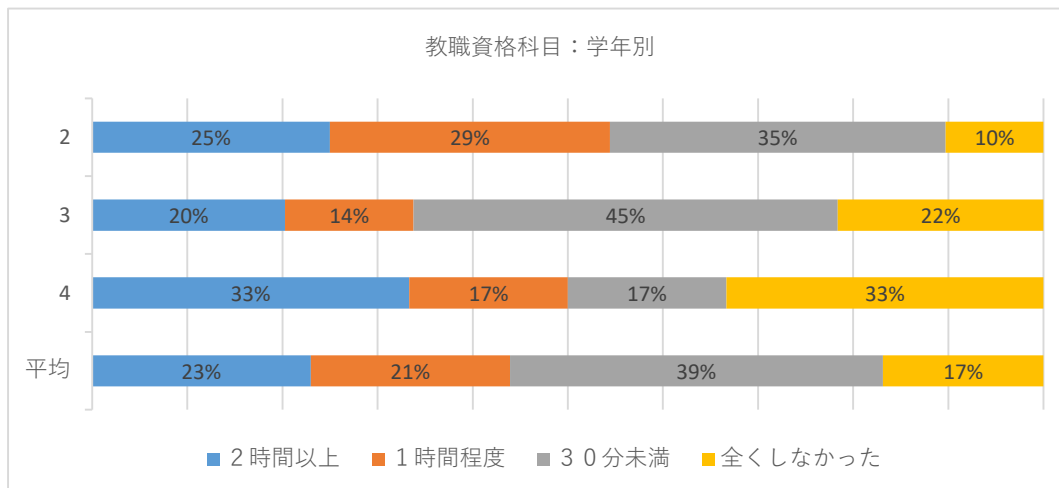
令和4年度春学期末「学生による授業改善アンケート」集計結果（大学全体）
—学修時間—



令和4年度春学期末「学生による授業改善アンケート」集計結果（大学全体）
—学修時間—

3) 教職資格科目：専攻学年別

所属	学年	2時間以上	1時間程度	30分未満	全くしなかった	計
経営学専攻	3	0	0	6	0	6
法学専攻	3	2	2	0	0	4
英語専攻	2	8	7	5	1	21
	3	1	0	1	3	5
	4	0	0	1	0	1
ロシア語専攻	2	1	2	0	0	3
歴史文化専攻	2	4	2	6	3	15
	3	10	4	10	1	25
	4	2	1	0	0	3
日本語・日本文化専攻	2	0	4	1	2	7
	3	1	0	2	1	4
スポーツ文化専攻	2	4	5	12	1	22
	3	1	4	14	5	24
	4	0	0	0	2	2
リベラルアーツ専攻	3	0	0	0	6	6
計		34	31	58	25	148



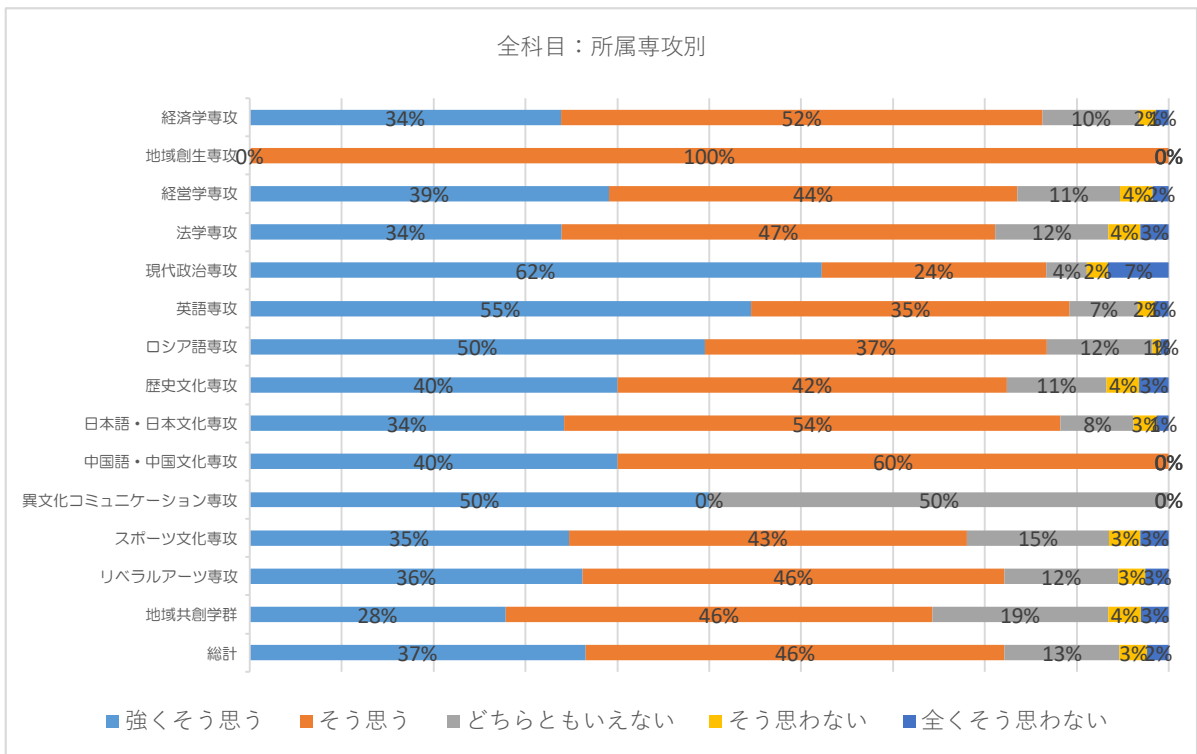
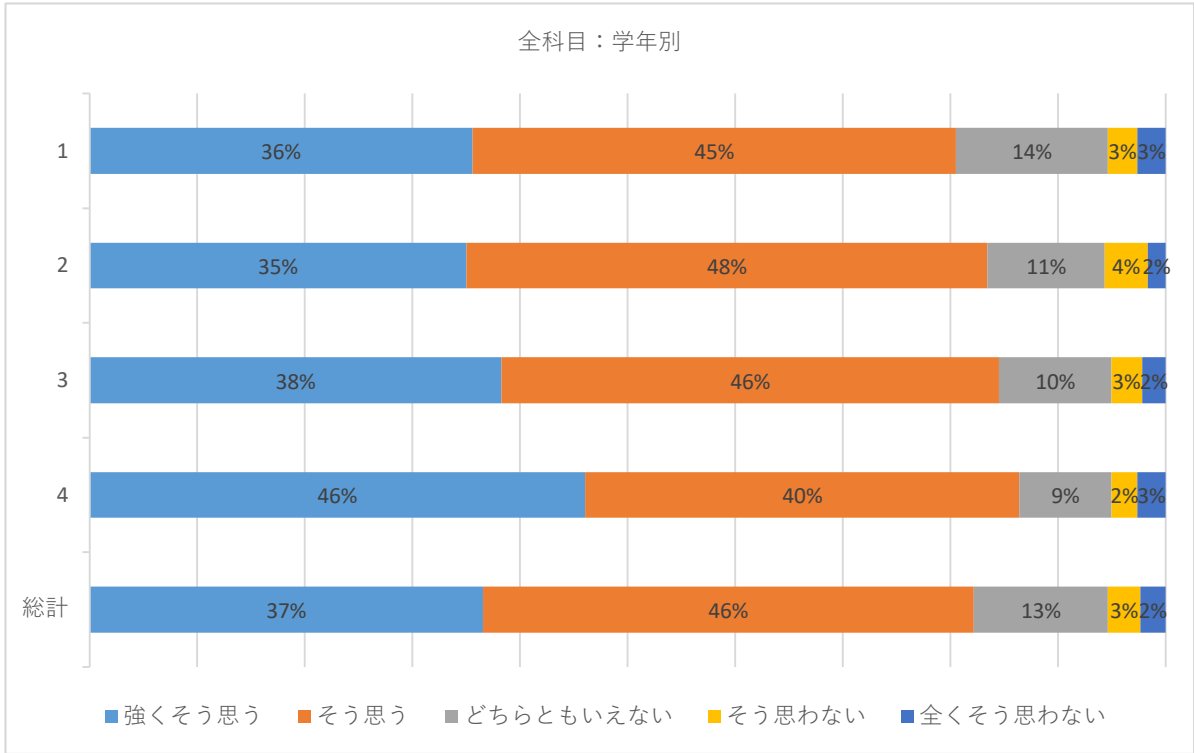
令和4年度春学期末「学生による授業改善アンケート」集計結果（大学全体）
 ー授業満足度ー

問14 総合的に判断して、あなたはこの授業に満足しましたか。

1) 全科目：専攻学年別

所属	学年	強く思う	そう思う	どちらともいえない	そう思わない	全く思わない	計
経済学専攻	1	196	224	55	6	6	487
	2	56	145	15	8	6	230
	3	41	77	21	2	1	142
	4	11	25	3	0	0	39
地域創生専攻	4	0	6	0	0	0	6
経営学専攻	1	189	208	43	12	6	458
	2	81	125	36	18	7	267
	3	83	90	23	4	3	203
	4	32	15	8	1	1	57
法学専攻	1	130	188	36	11	11	376
	2	31	45	16	7	0	99
	3	65	63	19	5	8	160
	4	6	26	13	1	2	48
現代政治専攻	4	28	11	2	1	3	45
英語専攻	1	101	68	19	5	2	195
	2	116	78	13	2	3	212
	3	62	30	8	1	3	104
	4	14	10	0	2	0	26
ロシア語専攻	1	21	21	11	0	1	54
	2	33	21	2	1	0	57
	3	0	0	0	0	0	0
	4	2	0	0	0	0	2
歴史文化専攻	1	103	124	51	13	15	306
	2	48	46	6	0	2	102
	3	41	54	5	6	0	106
	4	44	26	2	2	2	76
日本語・日本文化専攻	1	93	173	24	6	3	299
	2	48	56	11	4	2	121
	3	33	55	9	3	2	102
	4	15	14	0	1	0	30
中国語・中国文化専攻	4	2	3	0	0	0	5
異文化コミュニケーション専攻	4	1	0	1	0	0	2
スポーツ文化専攻	1	220	232	96	16	27	591
	2	58	114	45	12	3	232
	3	93	109	26	9	3	240
	4	10	20	3	0	1	34
現代教養専攻	4	0	0	0	0	0	0
リベラルアーツ専攻	1	73	69	28	4	2	176
	2	6	30	5	2	0	43
	3	51	88	17	5	7	168
	4	28	13	4	2	2	49
地域共創学群	1	287	478	197	37	31	1,030
	計	2,552	3,180	873	209	165	6,979

令和4年度春学期末「学生による授業改善アンケート」集計結果（大学全体）
 ー授業満足度ー

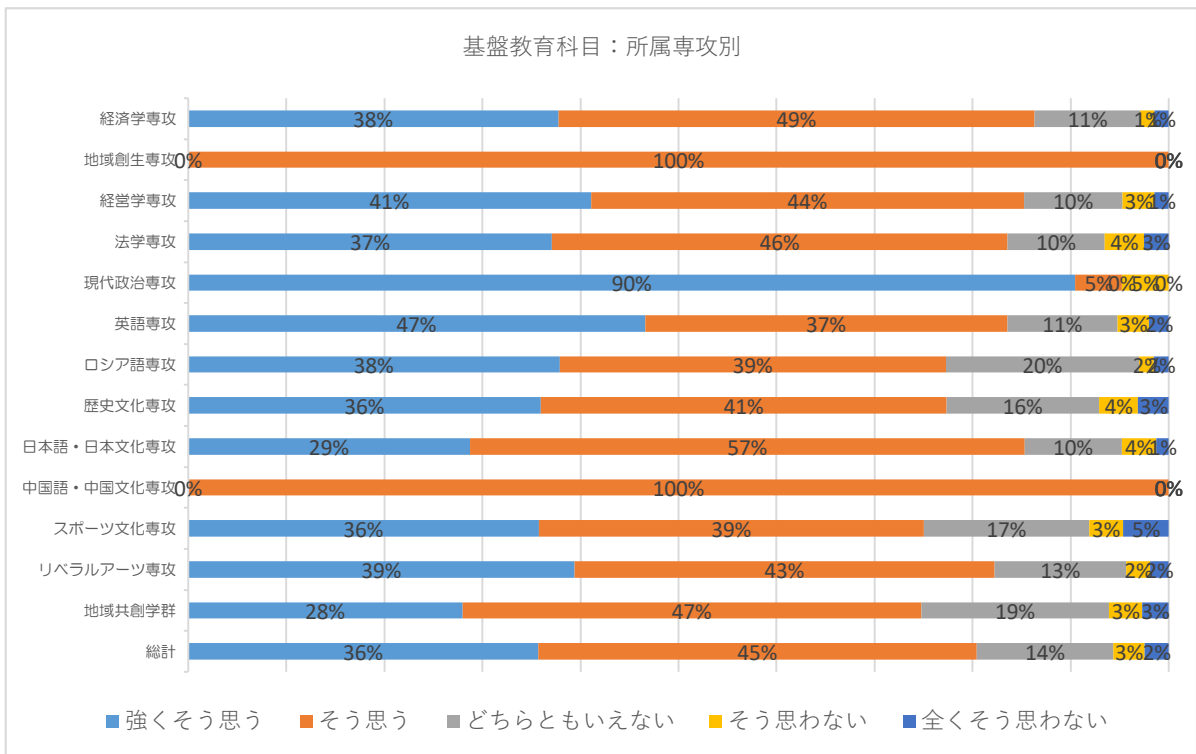
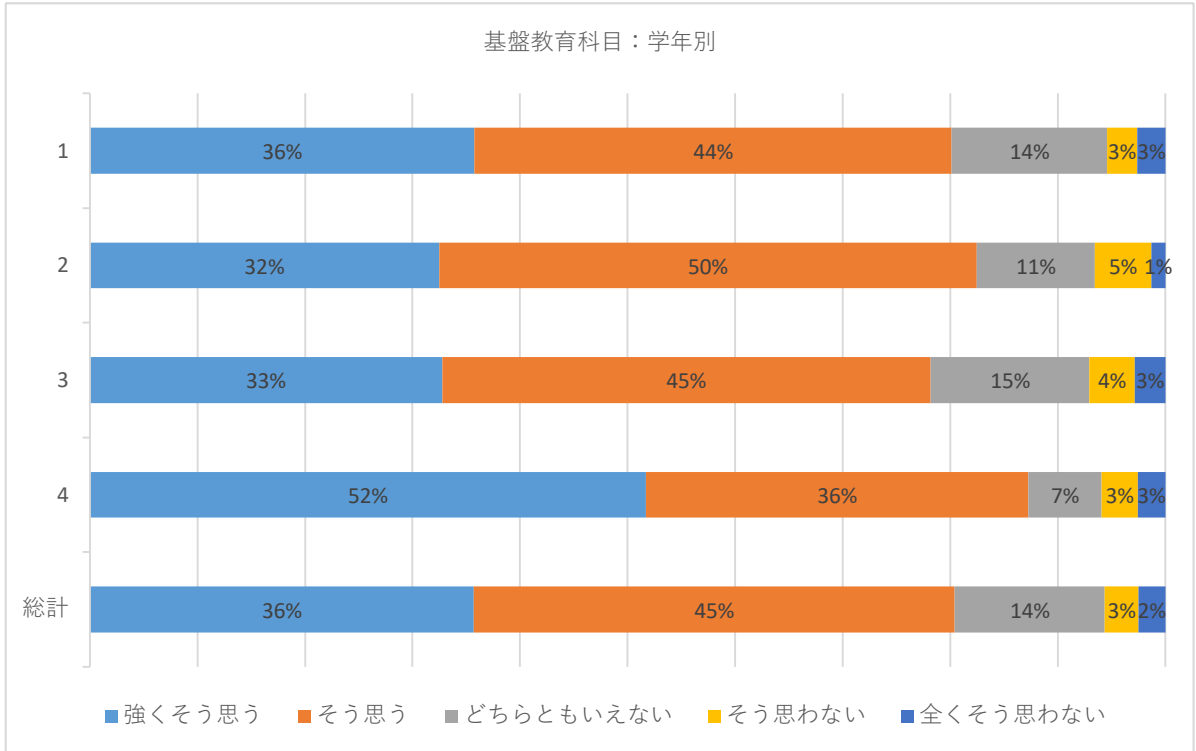


令和4年度春学期末「学生による授業改善アンケート」集計結果（大学全体）
 ー授業満足度ー

2) 基盤教育科目：専攻学年別

所属	学年	強くそう思う	そう思う	どちらともいえない	そう思わない	全くそう思わない	計
経済学専攻	1	169	180	45	3	6	403
	2	25	64	5	5	1	100
	3	12	18	9	0	1	40
	4	4	8	1	0	0	13
地域創生専攻	4	0	1	0	0	0	1
経営学専攻	1	189	208	43	12	6	458
	2	22	28	3	5	1	59
	3	28	29	12	3	1	73
	4	14	7	4	0	1	26
法学専攻	1	102	130	23	10	8	273
	2	15	16	6	2	0	39
	3	13	12	4	1	1	31
	4	1	6	2	1	0	10
現代政治専攻	4	19	1	0	1	0	21
英語専攻	1	76	49	18	5	2	150
	2	29	25	8	1	1	64
	3	10	18	2	1	2	33
	4	1	0	0	1	0	2
ロシア語専攻	1	17	18	11	0	1	47
	2	6	8	2	1	0	17
	3	0	0	0	0	0	0
	4	2	0	0	0	0	2
歴史文化専攻	1	101	124	51	13	11	300
	2	8	4	3	0	0	15
	3	8	9	0	1	0	18
	4	10	9	1	0	0	20
日本語・日本文化専攻	1	74	139	21	6	3	243
	2	10	20	6	3	1	40
	3	4	14	4	1	0	23
	4	2	4	0	1	0	7
中国語・中国文化専攻	4	0	1	0	0	0	1
異文化コミュニケーション専攻	4	0	0	0	0	0	0
スポーツ文化専攻	1	220	232	96	16	27	591
	2	7	14	9	3	1	34
	3	11	14	7	4	2	38
	4	0	1	0	0	1	2
現代教養専攻	4	0	0	0	0	0	0
リベラルアーツ専攻	1	65	58	24	4	2	153
	2	2	12	0	0	0	14
	3	7	15	4	1	1	28
	4	8	4	0	0	1	13
地域共創学群	1	276	461	189	33	27	986
	計	1,567	1,961	613	138	109	4,388

令和4年度春学期末「学生による授業改善アンケート」集計結果（大学全体）
 ー授業満足度ー

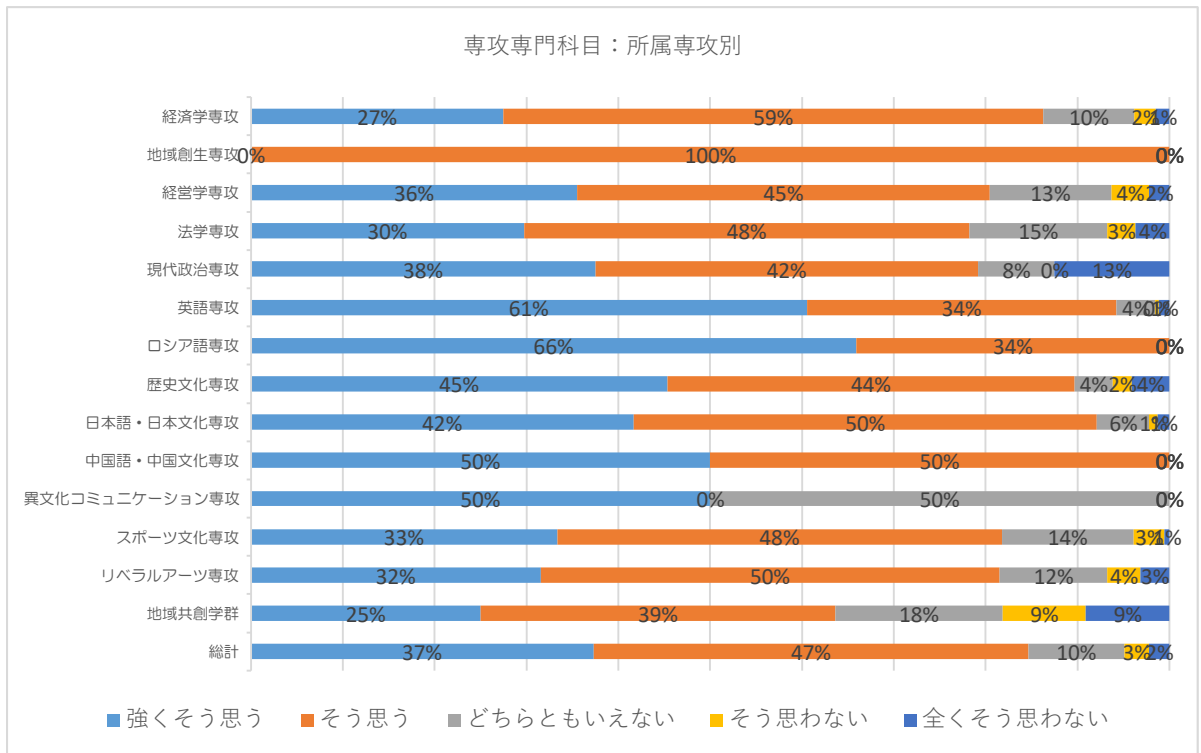
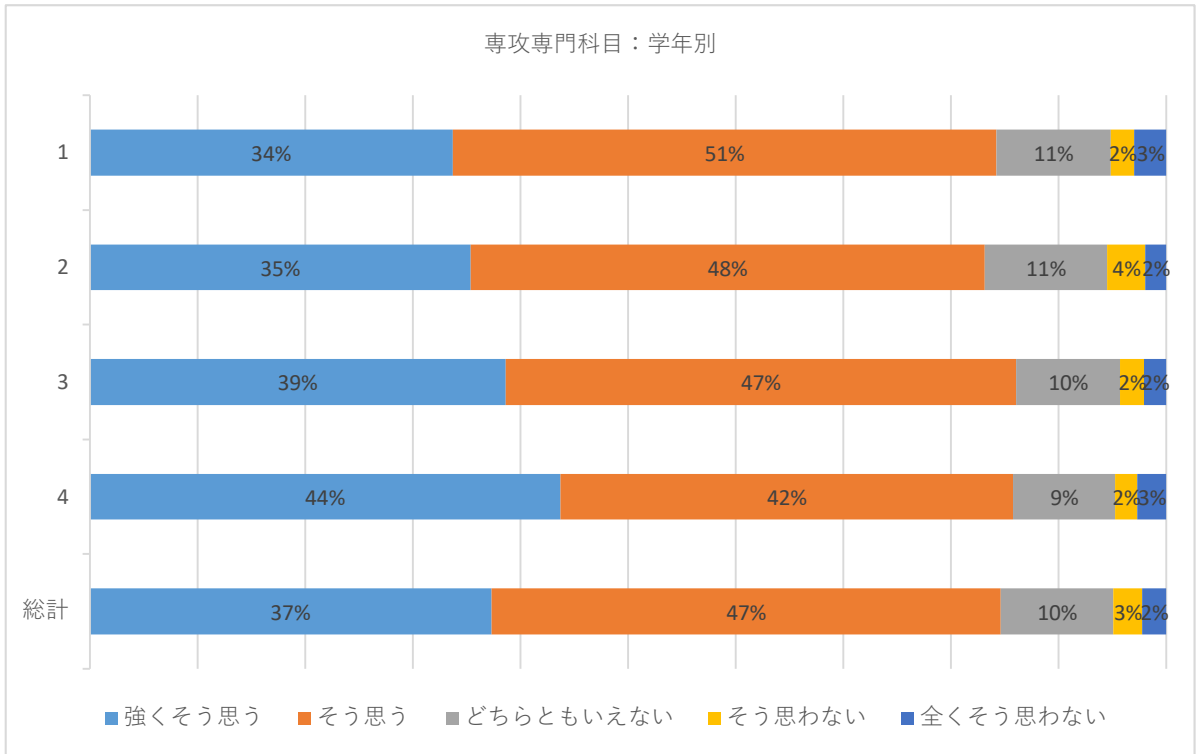


令和4年度春学期末「学生による授業改善アンケート」集計結果（大学全体）
 ー授業満足度ー

3) 専門科目：専攻学年別

所属	学年	強くそう思う	そう思う	どちらともいえない	そう思わない	全く思わない	計
経済学専攻	1	27	44	10	3	0	84
	2	31	81	10	3	5	130
	3	29	59	12	2	0	102
	4	7	17	2	0	0	26
地域創生専攻	4	0	5	0	0	0	5
経営学専攻	1	0	0	0	0	0	0
	2	59	97	33	13	6	208
	3	52	58	11	1	2	124
	4	18	8	4	1	0	31
法学専攻	1	28	58	13	1	3	103
	2	16	29	10	5	0	60
	3	48	51	15	4	7	125
	4	5	20	11	0	2	38
現代政治専攻	4	9	10	2	0	3	24
英語専攻	1	25	19	1	0	0	45
	2	73	48	4	0	2	127
	3	47	12	6	0	1	66
	4	13	9	0	1	0	23
ロシア語専攻	1	4	3	0	0	0	7
	2	25	12	0	0	0	37
	3	0	0	0	0	0	0
	4	0	0	0	0	0	0
歴史文化専攻	1	2	0	0	0	4	6
	2	34	33	3	0	2	72
	3	21	36	4	2	0	63
	4	31	17	1	2	2	53
日本語・日本文化専攻	1	19	34	3	0	0	56
	2	36	31	5	1	1	74
	3	27	40	5	1	2	75
	4	13	10	0	0	0	23
中国語・中国文化専攻	4	2	2	0	0	0	4
異文化コミュニケーション専攻	4	1	0	1	0	0	2
スポーツ文化専攻	1	0	0	0	0	0	0
	2	45	87	34	8	2	176
	3	73	82	18	5	0	178
	4	10	17	3	0	0	30
現代教養専攻	4	0	0	0	0	0	0
リベラルアーツ専攻	1	8	11	4	0	0	23
	2	4	18	5	2	0	29
	3	38	73	13	4	6	134
	4	20	9	4	2	1	36
地域共創学群	1	11	17	8	4	4	44
	計	911	1,157	255	65	55	2,443

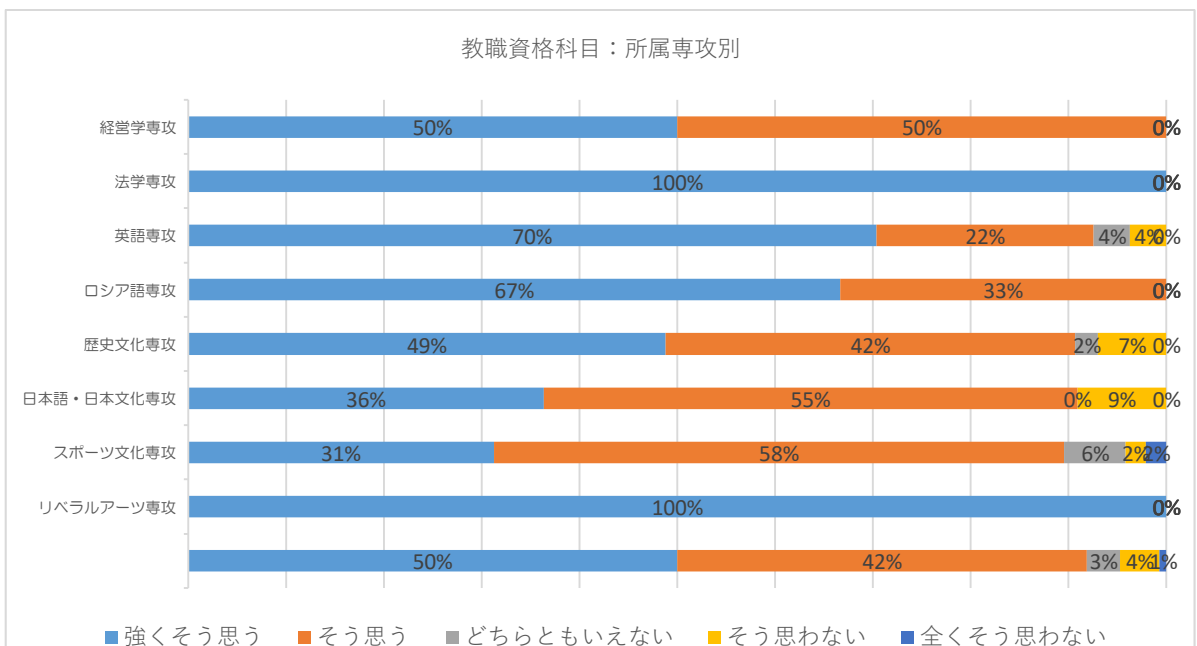
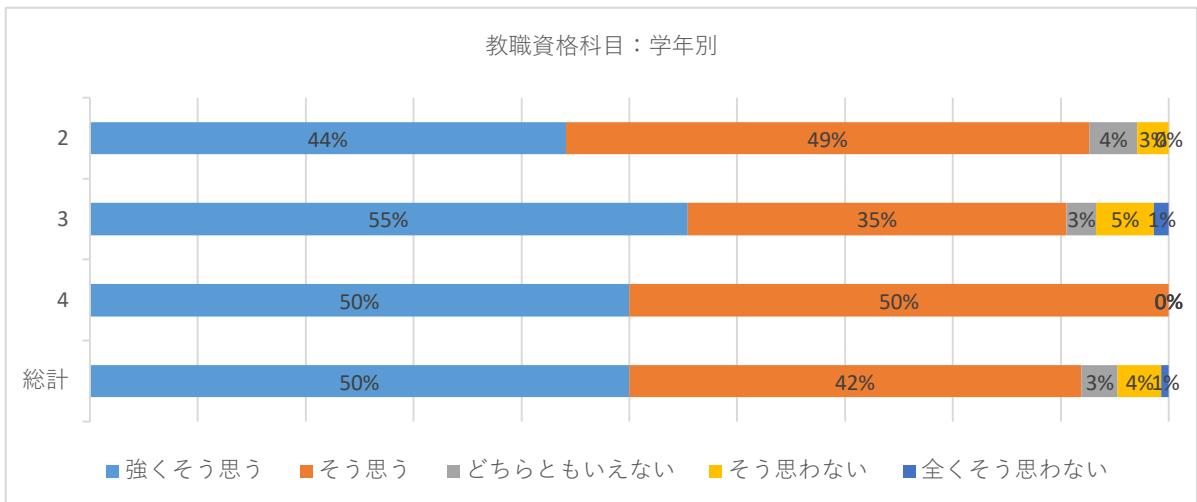
令和4年度春学期末「学生による授業改善アンケート」集計結果（大学全体）
 ー授業満足度ー



令和4年度春学期末「学生による授業改善アンケート」集計結果（大学全体）
 ー授業満足度ー

3) 教職資格科目：専攻学年別

所属	学年	強くそう思う	そう思う	どちらともいえない	そう思わない	全くそう思わない	計
経営学専攻	3	3	3	0	0	0	6
法学専攻	3	4	0	0	0	0	4
英語専攻	2	14	5	1	1	0	21
	3	5	0	0	0	0	5
	4	0	1	0	0	0	1
ロシア語専攻	2	2	1	0	0	0	3
歴史文化専攻	2	6	9	0	0	0	15
	3	12	9	1	3	0	25
	4	3	0	0	0	0	3
日本語・日本文化専攻	2	2	5	0	0	0	7
	3	2	1	0	1	0	4
スポーツ文化専攻	2	6	13	2	1	0	22
	3	9	13	1	0	1	24
	4	0	2	0	0	0	2
リベラルアーツ専攻	3	6	0	0	0	0	6
計		74	62	5	6	1	148



令和4年度春学期末「学生による授業改善アンケート」集計結果（大学全体）
－授業満足度－

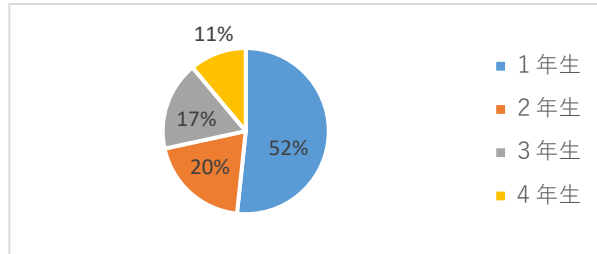
令和4年度春学期末「学生による授業改善アンケート」集計結果（大学全体）
－回答者－

対象者・回答者（実人数）

対象者数	2937
回答者数(1科目以上回答)	1064
回答率	36.23%

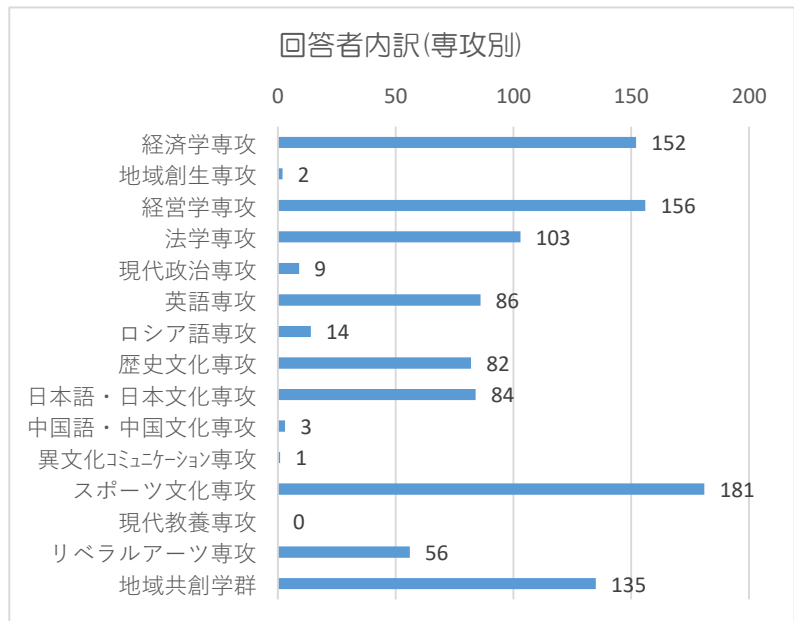
回答者内訳（学年別）

学年	人数
1年生	550
2年生	212
3年生	184
4年生	118
計	1,064



回答者内訳（専攻別）

経済学専攻	152
地域創生専攻	2
経営学専攻	156
法学専攻	103
現代政治専攻	9
英語専攻	86
ロシア語専攻	14
歴史文化専攻	82
日本語・日本文化専攻	84
中国語・中国文化専攻	3
異文化コミュニケーション専攻	1
スポーツ文化専攻	181
現代教養専攻	0
リベラルアーツ専攻	56
地域共創学群	135
計	1,064



令和4年度春学期末「学生による授業改善アンケート」集計結果（女子短期大学部）

* 履修者数・回答者数・回答率

	2022年度春学期	2021年度秋学期	2021年度春学期
履修者数（延人数）	334	620	767
回答者数（延人数）	103	186	348
回答率	30.84%	30.00%	45.37%

* 学年別回答率

	2022年度春学期			2021年度秋学期			2021年度春学期		
	履修者数	回答者数	回答率	履修者数	回答者数	回答率	履修者数	回答者数	回答率
1年生	-	-	-	407	139	34.15%	455	227	49.89%
2年生	334	103	30.84%	213	47	22.07%	312	121	38.78%
計	334	103	30.84%	620	186	30.00%	767	348	45.37%

* 対象科目数・実施科目数・実施率

	2022年度春学期	2021年度秋学期
対象科目数	31	62
実施科目数	24	53
実施率	77.42%	85.48%

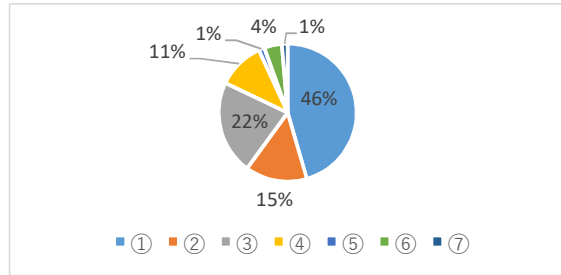
* 科目区分別実施率

	2022年度春学期			2021年度秋学期		
	対象科目	実施科目	実施率	対象科目	実施科目	実施率
短大共通科目	2	1	50.00%	10	9	90.00%
短大専門科目	29	23	79.31%	52	44	84.62%
計	31	24	77.42%	62	53	85.48%

令和4年度春学期末「学生による授業改善アンケート」集計結果（女子短期大学部）

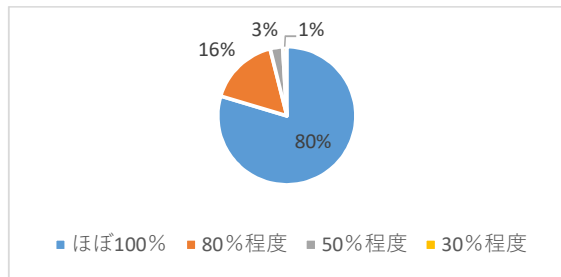
問1 あなたはなぜこの授業を履修しましたか。（複数回答可）

① 必修科目・選択必修科目だったから	66
② シラバスを読んで、授業内容やテーマに興味があった	21
③ 教職、資格等に必要科目だったから	32
④ 卒業のために必要な科目だったから	16
⑤ 担当教員に魅力を感じたから	2
⑥ 曜日、時間帯の関係で	6
⑦ その他	2
計	145



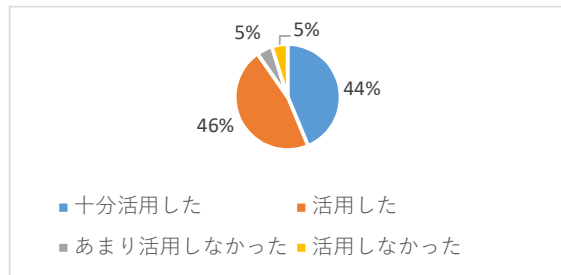
問2 あなたはこの授業にどのくらい出席（遠隔授業の場合は課題提出等）しましたか。

ほぼ100%	82
80%程度	17
50%程度	3
30%程度	1
計	103



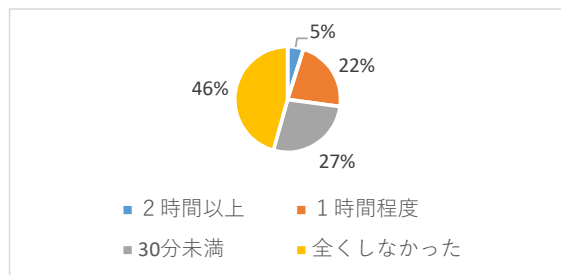
問3 あなたはこの授業を受講する上で、教科書・参考書・配布資料などを活用しましたか。

十分活用した	45
活用した	48
あまり活用しなかった	5
活用しなかった	5
計	103



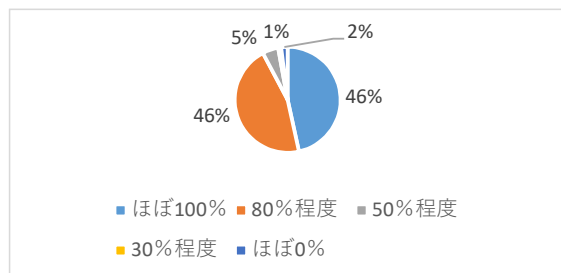
問4 あなたはこの授業に対し、1週間に何時間程度事前・事後学習に努めましたか。

2時間以上	5
1時間程度	23
30分未満	28
全くしなかった	47
計	103



問5 あなたはこの授業のシラバスに記載の到達目標を、どのくらい達成できたと思いますか。

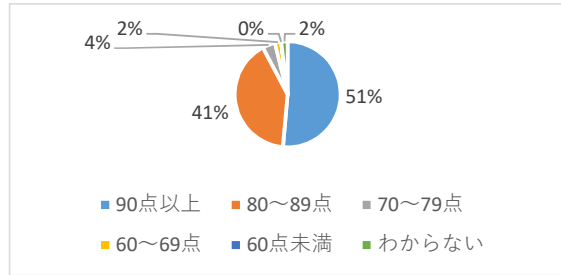
ほぼ100%	48
80%程度	47
50%程度	5
30%程度	1
ほぼ0%	2
計	103



令和4年度春学期末「学生による授業改善アンケート」集計結果（女子短期大学部）

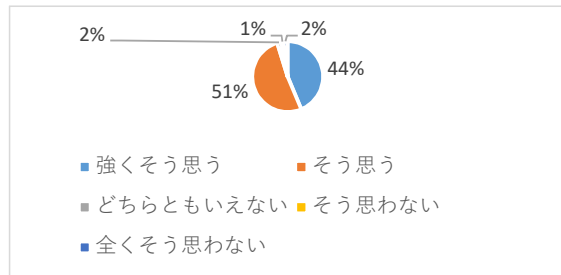
問6 出席（遠隔授業の場合は、課題提出等）や事前・事後学習への取り組み方、到達目標の達成度等を含め、あなたのこの授業に対する姿勢を自己採点すると何点ですか。

90点以上	53
80～89点	42
70～79点	4
60～69点	2
60点未満	0
わからない	2
計	103



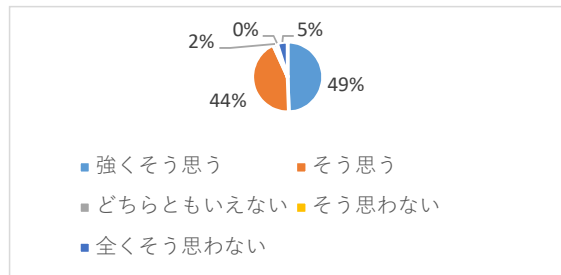
問7 この授業はシラバスに沿っていましたか？

強くそう思う	45
そう思う	53
どちらともいえない	2
そう思わない	1
全くそう思わない	2
計	103



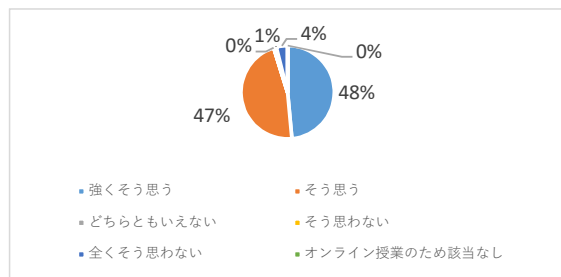
問8 この授業では、教員は学生の理解度を確認しながら進めていましたか。

強くそう思う	51
そう思う	45
どちらともいえない	2
そう思わない	0
全くそう思わない	5
計	103



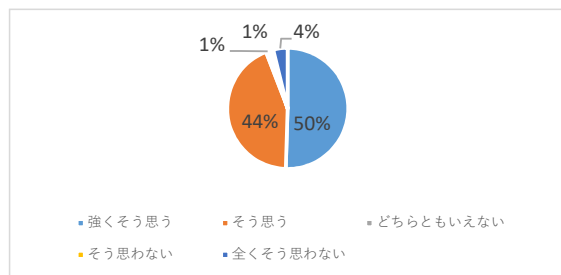
問9 この授業では、集中して受講できる教室環境が保たれていましたか。

強くそう思う	50
そう思う	48
どちらともいえない	0
そう思わない	1
全くそう思わない	4
オンライン授業のため該当なし	0
計	103



問10 教員の説明や教員が提示した教材（教科書・参考書・レジュメ等）は、授業内容を理解するのに役立ちましたか。

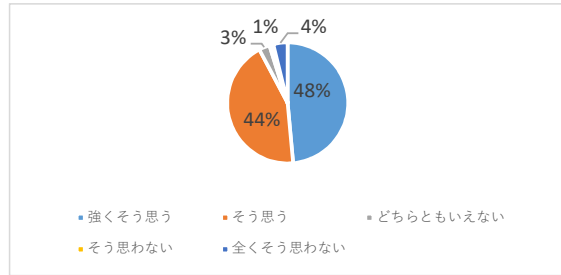
強くそう思う	52
そう思う	45
どちらともいえない	1
そう思わない	1
全くそう思わない	4
計	103



令和4年度春学期末「学生による授業改善アンケート」集計結果（女子短期大学部）

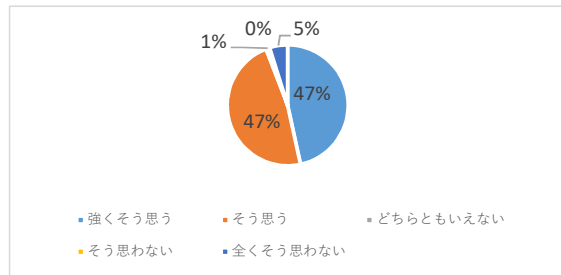
問11 この授業では、課題や小テスト、グループワーク、プレゼン等、学生が積極的に授業に取り組めるような工夫がなされていましたか。

強くそう思う	50
そう思う	45
どちらともいえない	3
そう思わない	1
全くそう思わない	4
計	103



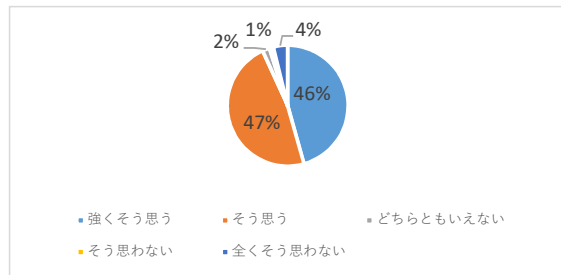
問12 この授業では、教員は学生の質問や相談に対し、適切に対応していましたか。

強くそう思う	48
そう思う	49
どちらともいえない	1
そう思わない	0
全くそう思わない	5
計	103



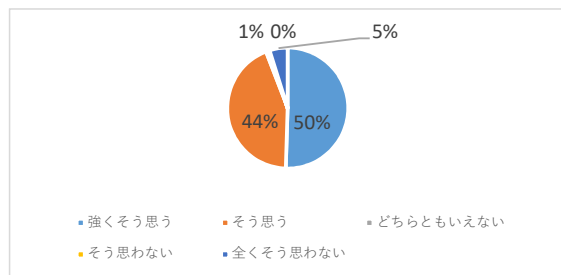
問13 あなたはこの授業の内容について、十分理解することができましたか。

強くそう思う	47
そう思う	49
どちらともいえない	2
そう思わない	1
全くそう思わない	4
計	103



問14 総合的に判断して、あなたはこの授業に満足しましたか。

強くそう思う	52
そう思う	45
どちらともいえない	1
そう思わない	0
全くそう思わない	5
計	103



問15 授業の方法や取り組みで、良かったところを教えてください。

(授業内容の理解を深めるために効果的だと感じた点、授業運営上担当教員が工夫していた点等)

記述件数	2,016
------	-------

※なし、特になし等の記述は除く

問16 この授業で改善すべき点や満足できなかった点、困ったことや要望等について教えてください。

記述件数	915
------	-----

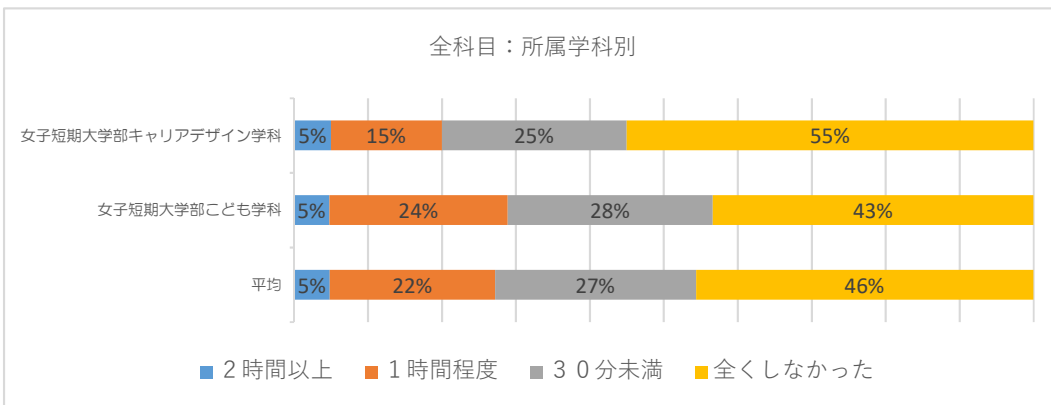
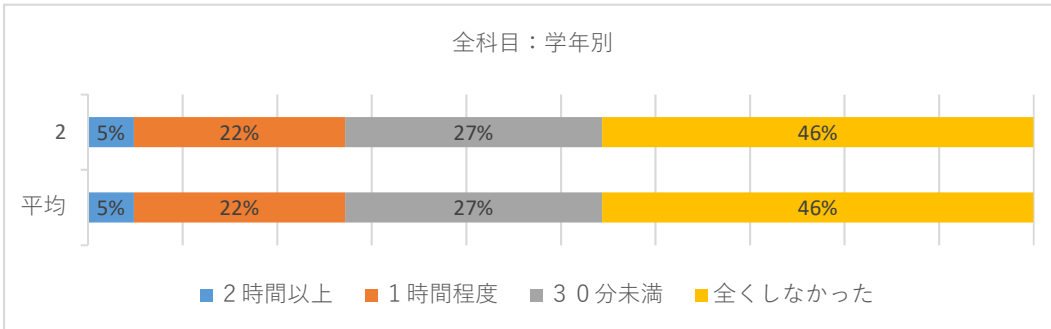
※なし、特になし等の記述は除く

令和4年度春学期末「学生による授業改善アンケート」集計結果（女子短期大学部）
 ー学修時間ー

問4 あなたはこの授業に対し、1週間に何時間程度事前・事後学習に努めましたか。

1) 全科目：学科学年別

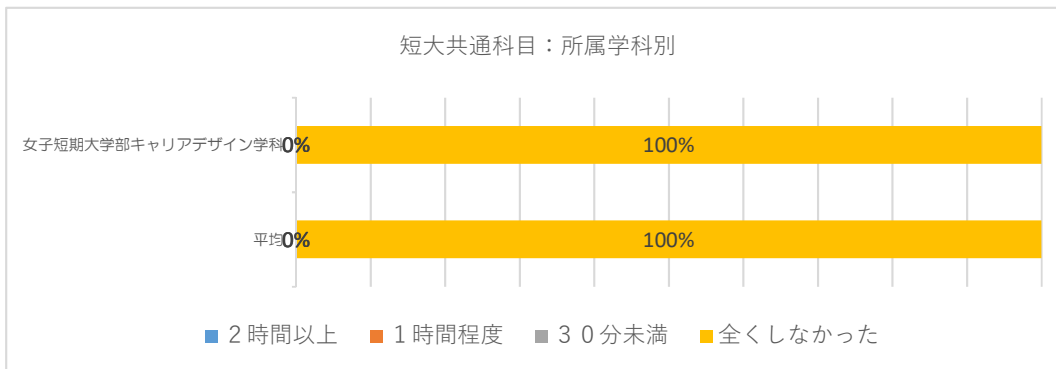
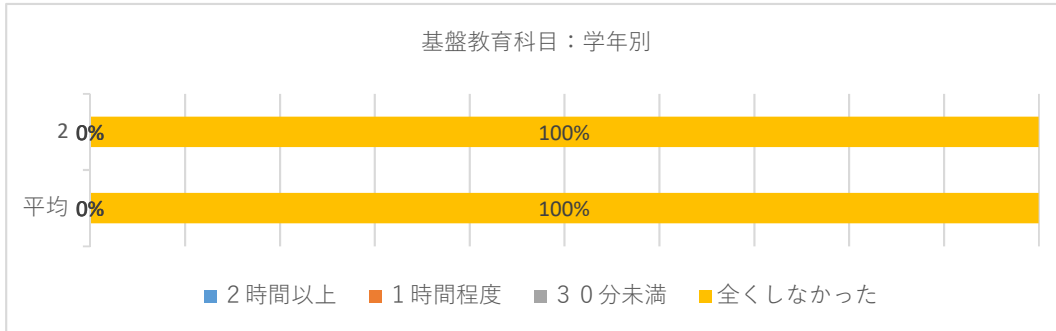
所属	学年	2時間以上	1時間程度	30分未満	全くしなかった	計
キャリアデザイン学科	2	1	3	5	11	20
こども学科	2	4	20	23	36	83
	計	5	23	28	47	103



令和4年度春学期末「学生による授業改善アンケート」集計結果（女子短期大学部）
 ー学修時間ー

2) 短大共通科目：学科学年別

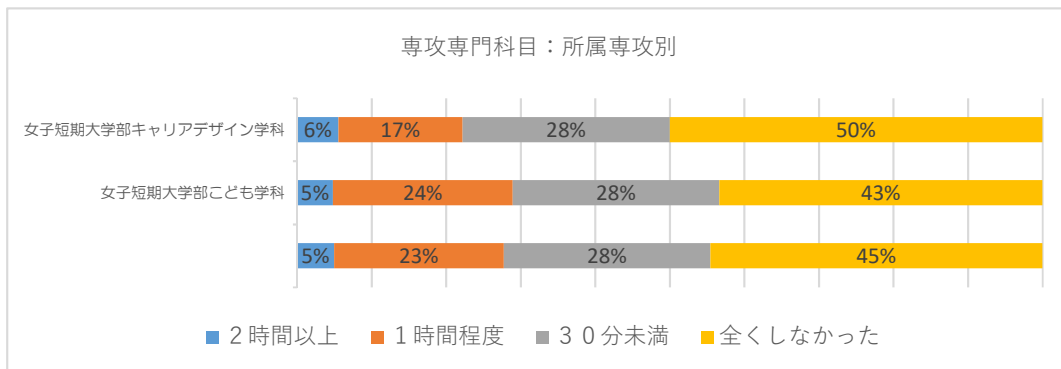
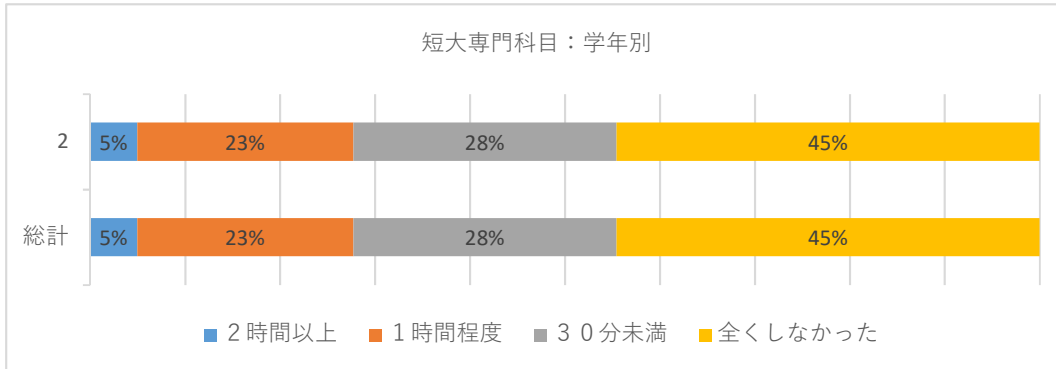
所属	学年	2時間以上	1時間程度	30分未満	全くしなかった	計
キャリアデザイン学科	2	0	0	0	2	2
こども学科	2	0	0	0	0	0
	計	0	0	0	2	2



令和4年度春学期末「学生による授業改善アンケート」集計結果（女子短期大学部）
 ー学修時間ー

3) 短大専門科目：学科学年別

所属	学年	2時間以上	1時間程度	30分未満	全くしなかった	計
キャリアデザイン学科	2	1	3	5	9	18
こども学科	2	4	20	23	36	83
	計	5	23	28	45	101

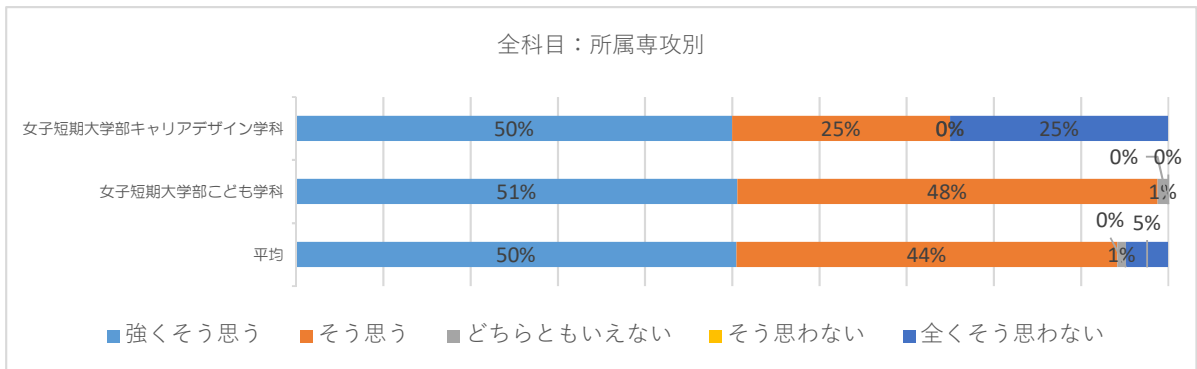
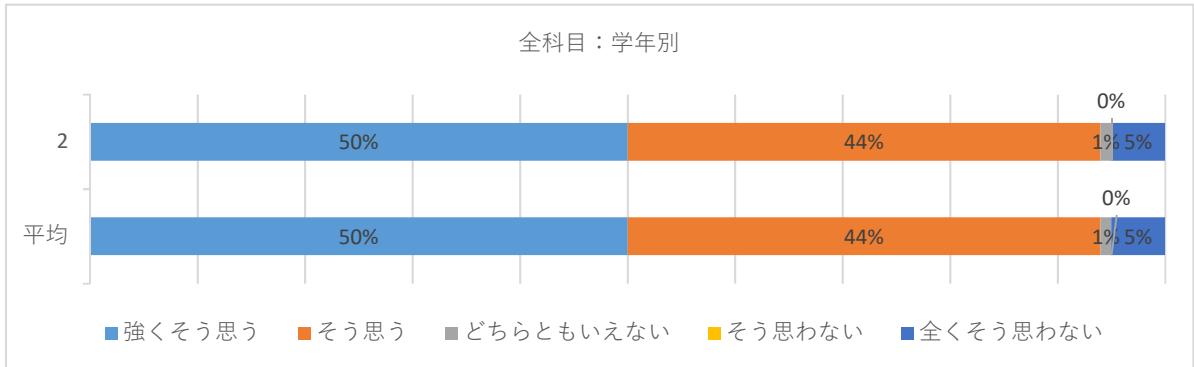


令和4年度春学期末「学生による授業改善アンケート」集計結果（女子短期大学部）
 ー授業満足度ー

問14 総合的に判断して、あなたはこの授業に満足しましたか。

1) 全科目：学科・学年別

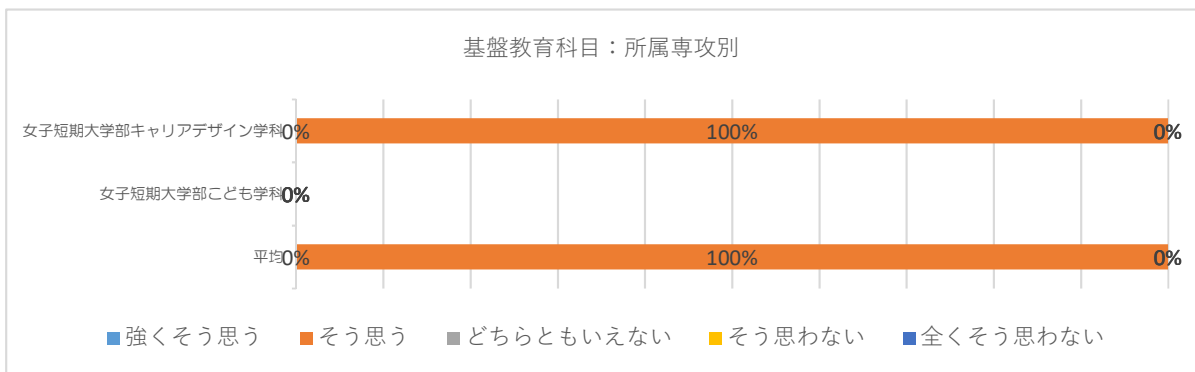
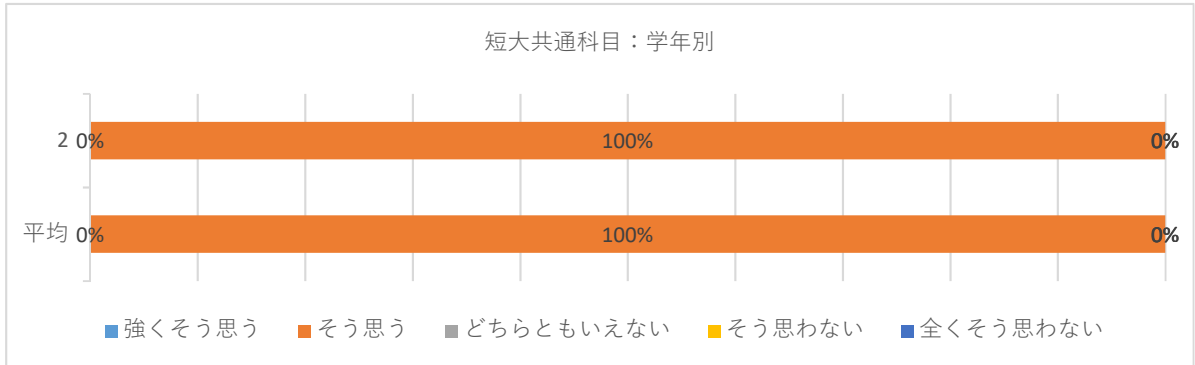
所属	学年	強くそう思う	そう思う	どちらともいえない	そう思わない	全くそう思わない	計
キャリアデザイン学科	2	10	5	0	0	5	20
こども学科	2	42	40	1	0	0	83
計		52	45	1	0	5	103



令和4年度春学期末「学生による授業改善アンケート」集計結果（女子短期大学部）
 ー授業満足度ー

2) 短大共通科目：学科学年別

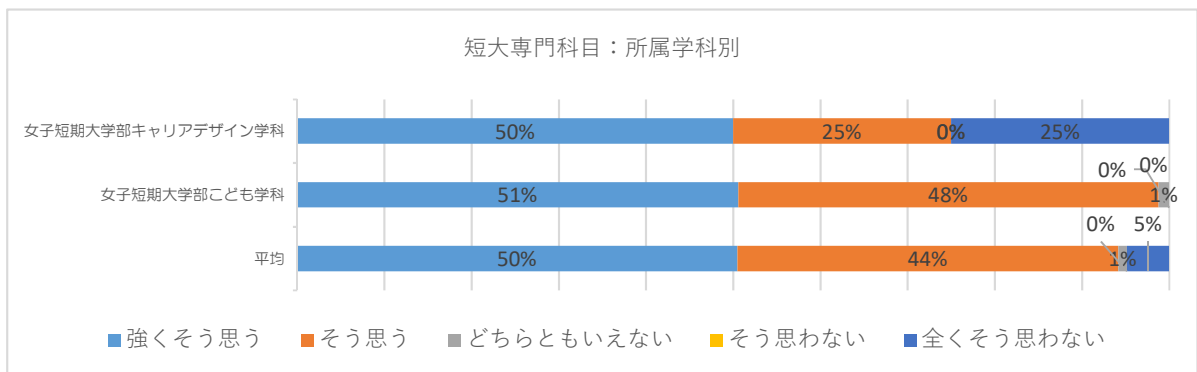
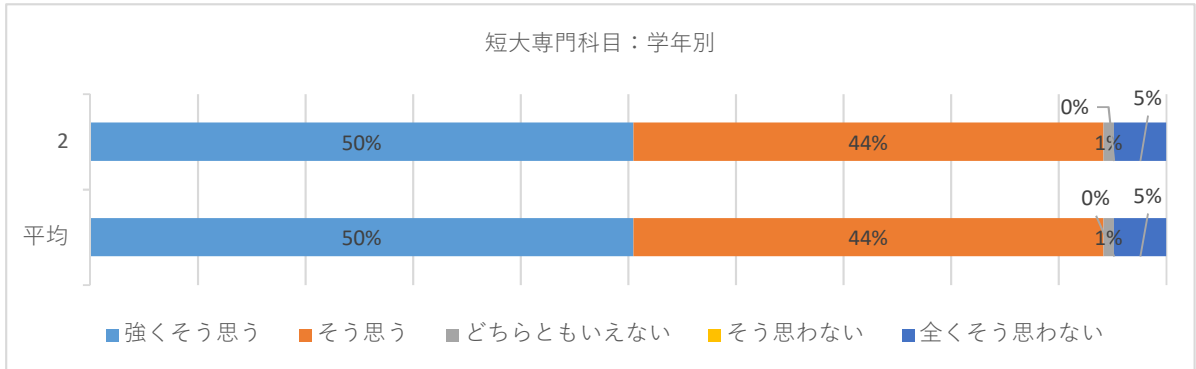
所属	学年	強くそう思う	そう思う	どちらともいえない	そう思わない	全くそう思わない	計
キャリアデザイン学科	2	0	2	0	0	0	2
こども学科	2	0	0	0	0	0	0
	計	0	2	0	0	0	2



令和4年度春学期末「学生による授業改善アンケート」集計結果（女子短期大学部）
 ー授業満足度ー

3) 専門科目：専攻学年別

所属	学年	強くそう思う	そう思う	どちらともいえない	そう思わない	全くそう思わない	計
キャリアデザイン学科	2	10	3	0	0	5	18
こども学科	2	42	40	1	0	0	83
	計	52	43	1	0	5	101



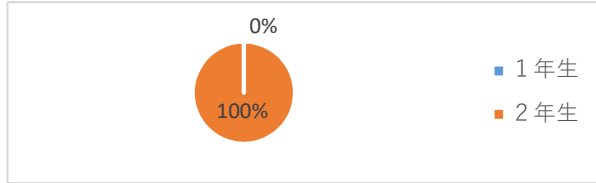
令和4年度春学期末「学生による授業改善アンケート」集計結果（女子短期大学部）
 —回答者—

対象者・回答者（実人数）

対象者数	34
回答者数(1科目以上回答)	22
回答率	64.71%

回答者内訳（学年別）

学年	人数
1年生	0
2年生	22
計	22



回答者内訳（専攻別）

キャリアデザイン学科	10
こども学科	12
計	22

